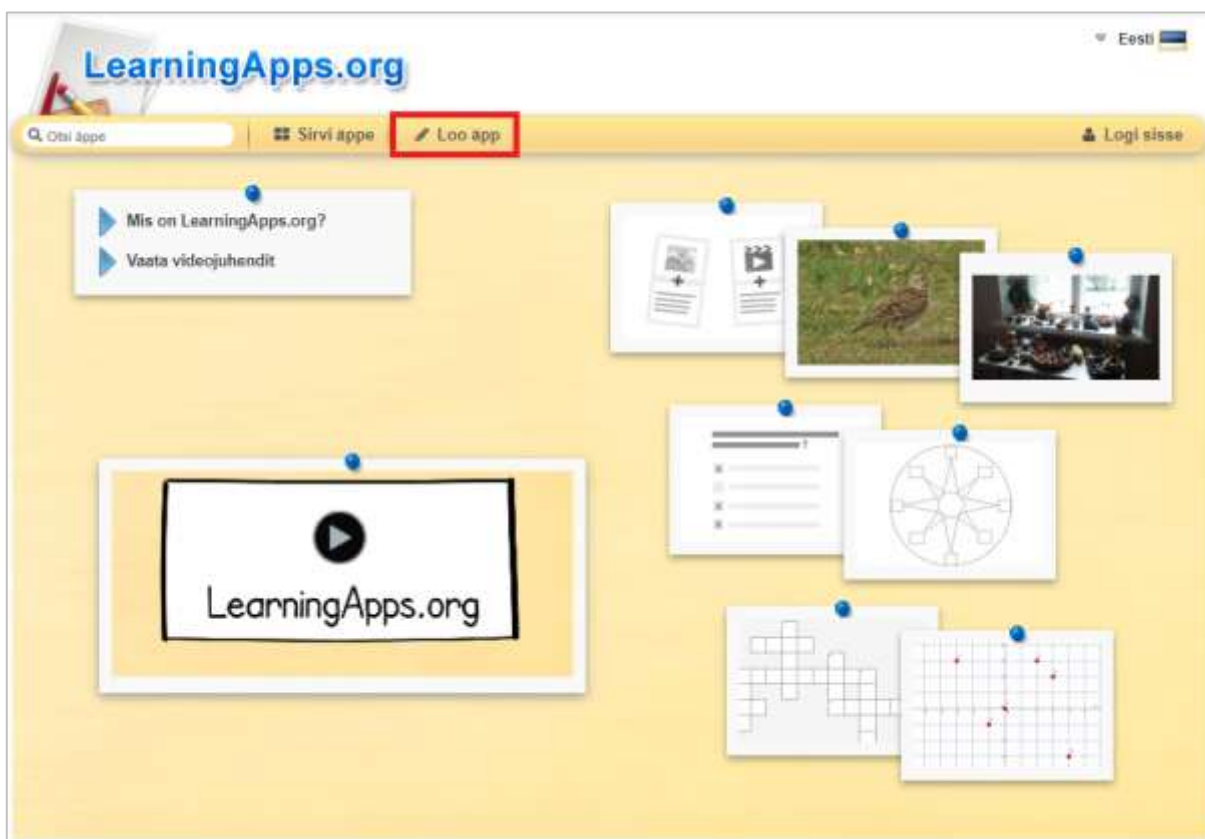


RISTSÕNA TEGEMISE JUHEND (piltidega)


1. Ava lehekülg <https://learningapps.org/>.
2. Vali käsk **Logi sisse**. Kasutajanime ja parooli saad õpetajalt.



3. Vali käsk **Loo app**.

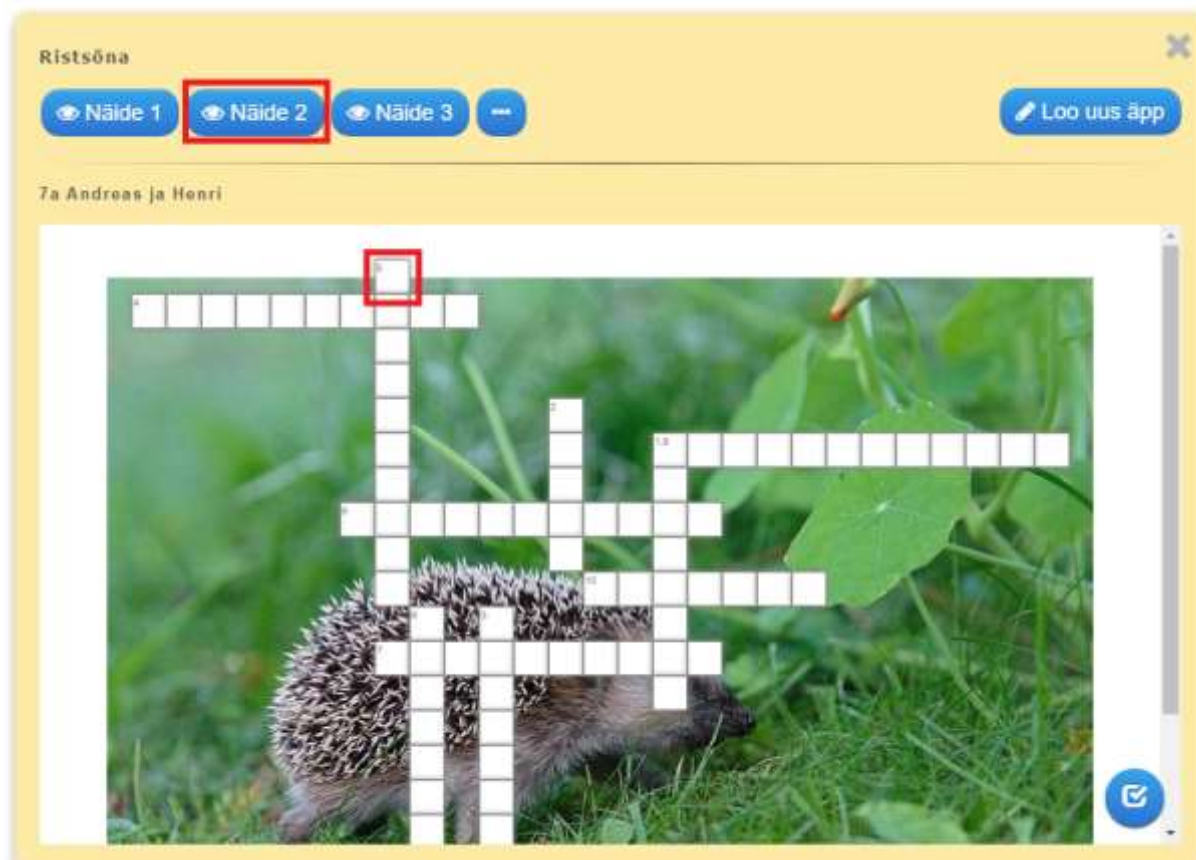


4. Vali Ristsõna.



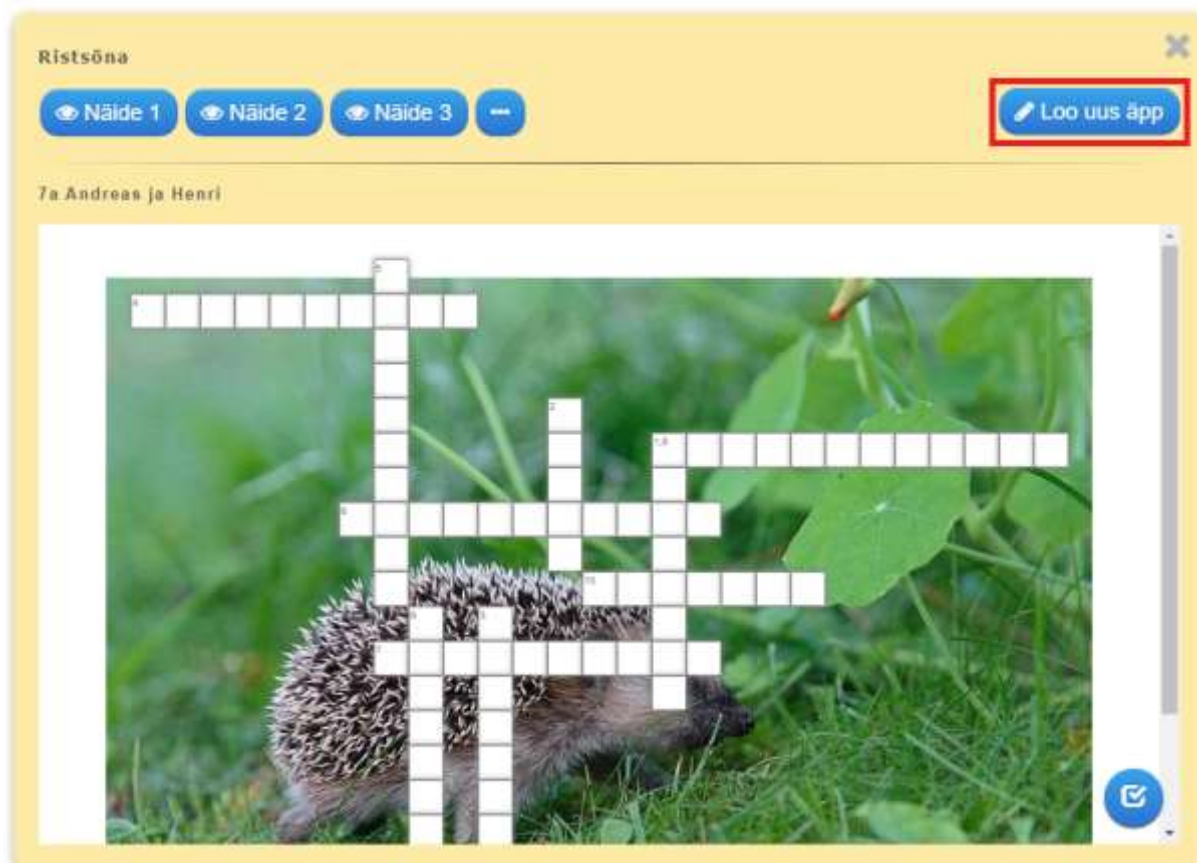
5. Enne kui hakkad ristsõna looma, on sul võimalik tutvuda näidetega. Näiteid on kokku 3.

Küsimuste nägemiseks klõpsa hiirega ristsõnal.



Näited võivad olla erinevad. Arvuti valib iga kord välja 3 suvalist näidet.

6. Ristsõna tegemiseks vali käsk **Loo uus äpp**.



7. Täida väljad!

Äpi pealkiri - pane äpile pealkirjaks EESTI.

Äpi pealkiri Kuvamise keel

Juhis
Sisesta äpi juhised. See kuvatakse äpi käivitamisel - võib jääda ka tühjaks.

Taustapilt
Võite selle mõistatuse jaoks valida taustapildi.

Juhis - juhise koht jäta tühjaks.

Taustapilt - taustapilti pole vaja lisada.

Küsimused

Ristsõna küsimused tuleb sisestada ükshaaval.

Küsimus võib olla esitatud tekstina, pildina, heli tekstina, helina või videona.

Soovitan esitada küsimused tekstina. Samas pole keelatud proovida teisi võimalusi.

Küsimuse sisestamiseks vali käsk **Tekst**.

Küsimused

Provide the questions for the crossword puzzle.

küsimus: **A Tekst** Pilt Heli tekst Heli Video

Solution: **A**

+ lisa järgmine element

Esimesele reale kirjuta küsimus.

Teisele reale kirjuta vastus (inglise keeles solution).

Juhise võid teksti puhul jätta tühjaks. Pildi, heli või video puhul kirjuta juhise alla küsimus.

(Näiteks: Mis on pildil? Kes oli video peategelane?)

Küsimused

Provide the questions for the crossword puzzle.

küsimus: **A** Mis oli Kalevi ja Linda kõige viimase poja nimi? Juhis: See on ka Eesti rahvuseepose nimi.

Solution: **A** Kalevipoeg

Kui oled küsimuse ja vastuse ära kirjutanud, siis vali käsk **lisa järgmine element**.

Küsimused

Provide the questions for the crossword puzzle.

küsimus: **A** Mis oli Kalevi ja Linda kõige viimase poja nimi? Juhis: See on ka Eesti rahvuseepose nimi.

Solution: **A** Kalevipoeg

küsimus: **A** Milline sõda toimus Eestis aastatel 1918-1920? Juhis:

Solution: **A** Vabadussõda

küsimus: **A Tekst** Pilt Heli tekst Heli Video

Solution: **A**

+ lisa järgmine element

Vajadusel kasuta küsimuste järjekorra muutmiseks noolekesi.

Kui küsimuse väli jääb täitmata, siis see lihtsalt kustub ära ja ristsõnas ei kajastu.

Solution word

Kui kõik küsimused on sisestatud, mõtle välja ristsõna lahendus (inglise keeles solution word).

Lahenduseks võib olla mõni Eestiga seotud sõna – näiteks Eesti, emakeel, isamaa, Kalevipoeg, eepos,

Solution word

Provide an optional solution word containing characters from the crossword.

Fixed alignment

Jäta märges kastis tegemata.

Fixed alignment

Align crossword vertically along solution word. In order to align a crossword each character of the solution term must be part of the solution of each question. Character 1 must be part of answer 1, Character 2 must be part of answer 2 and so on.

Fixed alignment

Tagasiside

Tagasiside teksti ei pea muutma. See võib jääda samaks.

tagasiside

Sisestage tekst, mis kuvatakse õige vastuse korral.

Tubli, sa oled leidnud õige lahenduse.

Abi

Abi koht jäta tühjaks.

Abi

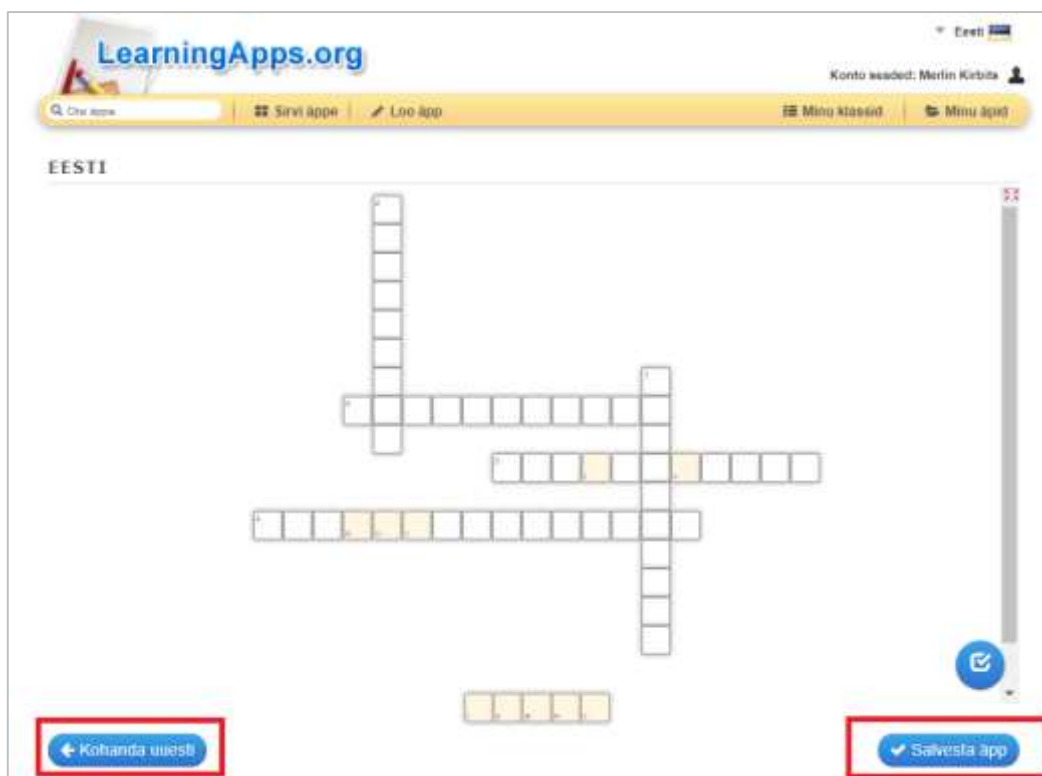
Anna mõni vihje selle kohta, kuidas appi lahendada. Lahendajale tekib vasakusse ülemisse nurka väike lambike, kus vihjet vaadata. Väga võib ka tühjaks jätta.

 Lõpeta ja näita eelvaadet

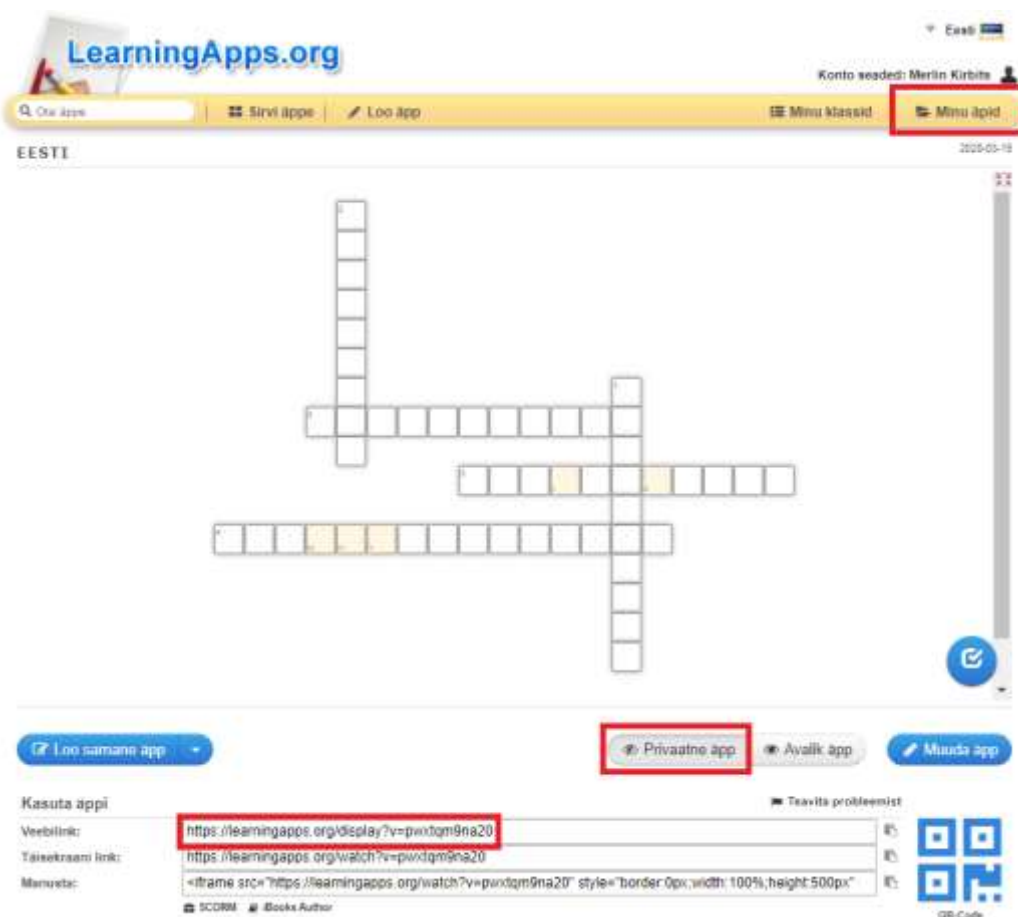
Kui oled kõik andmed ära sisestanud, vali käks **Lõpeta ja näita eelvaadet**.

8. Kontrolli kõik hoolikalt üle! Kui on vaja midagi muuta, vali käsk **Kohanda uuesti**.

Kui ristsõnas pole vigu, vali käsk **Salvesta äpp**.



9. **Ongi valmis!** Jäta äpp privaatseks. Äppi saad teistega jagada veebilingi abil.



Kõiki enda loodud äppe näed kaustas nimega **Minu äpid**.